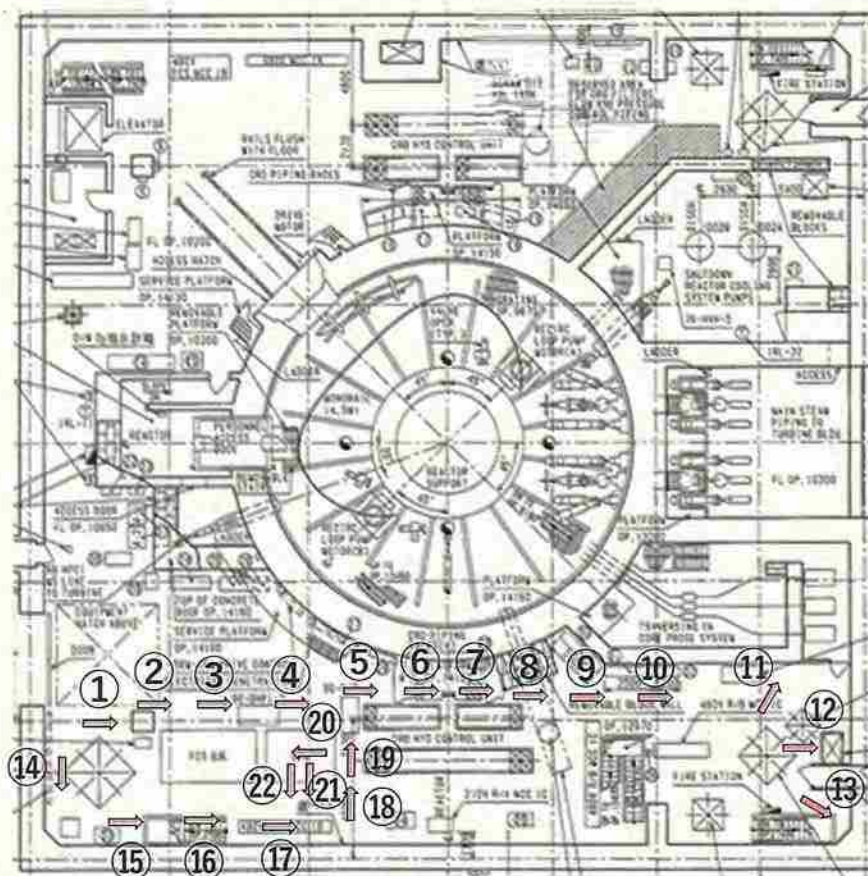


線量データ

| 作業件名 1F 1～3号機R/B高層階他点群データ測定業務委託 | | | | | |
|---------------------------------|------------|-----|---|-----|-----------|
| 測定場所 | 1u R/B 1FL | 測定日 | ①～⑬ 2024年1月10日 ⑭～⑲ 2024年3月25日 ⑳～㉒ 2024年3月28日 | 測定器 | F1-PS-235 |

at:1000mm

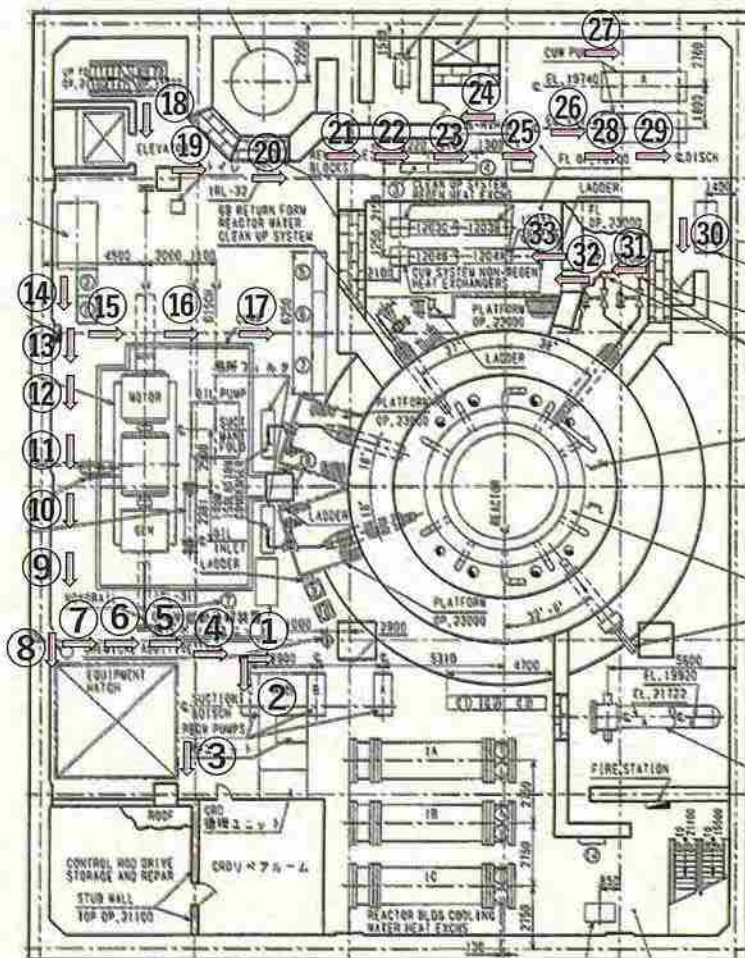


| 測定箇所 | 線量値(mSv/h) | 測定箇所 | 線量値(mSv/h) |
|------|------------|------|------------|
| ① | 3.67 | ⑭ | 3.15 |
| ② | 7.92 | ⑮ | 6.0 |
| ③ | 16.1 | ⑯ | 23.2 |
| ④ | 34.1 | ⑰ | 34.0 |
| ⑤ | 13.6 | ⑱ | 37.2 |
| ⑥ | 17.1 | ⑲ | 33.0 |
| ⑦ | 26.1 | ⑳ | 29.8 |
| ⑧ | 51.8 | ㉑ | 92.5 |
| ⑨ | 235 | ㉒ | 94.5 |
| ⑩ | 268 | — | — |
| ⑪ | 92 | — | — |
| ⑫ | 87.5 | — | — |
| ⑬ | 34.5 | — | — |

線量データ

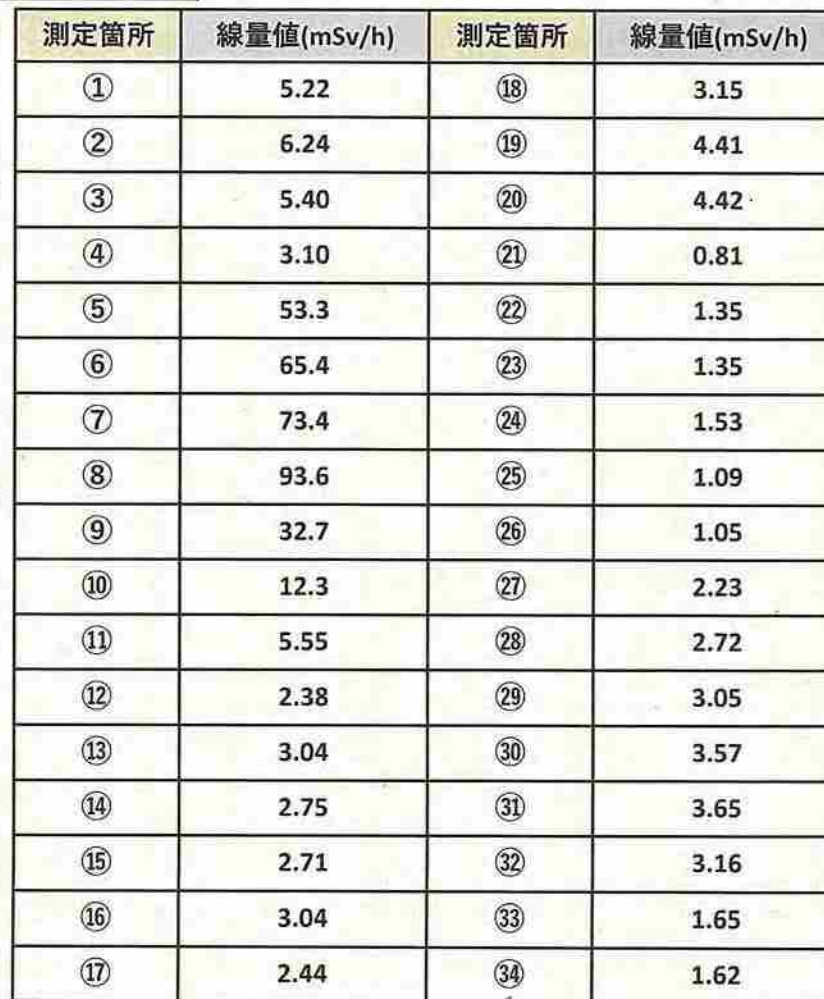
| | | | | |
|------|----------------------------|-----|---|------------------|
| 作業件名 | 1F 1～3号機R/B高層階他点群データ測定業務委託 | | | |
| 測定場所 | 1u R/B 2FL | 測定日 | ⑦～⑩ 2024年1月22日 ①～⑥ 2024年2月5日 ⑩～⑬ 2024年2月8日 | 測定器 F1-PS-235 |

at:1000mm



| 測定箇所 | 線量値(mSv/h) | 測定箇所 | 線量値(mSv/h) |
|------|------------|------|------------|
| ① | 280 | ⑮ | 8.17 |
| ② | 450 | ⑯ | 9.37 |
| ③ | 206 | ⑰ | 17.6 |
| ④ | 184 | ⑱ | — |
| ⑤ | 96.5 | ⑲ | — |
| ⑥ | 70.5 | ⑳ | — |
| ⑦ | 34.2 | ㉑ | — |
| ⑧ | 21.8 | ㉒ | — |
| ⑨ | 29.3 | ㉓ | — |
| ⑩ | 7.82 | ㉔ | — |
| ⑪ | 4.05 | ㉕ | — |
| ⑫ | 4.41 | ㉖ | — |
| ⑬ | 5.33 | ㉗ | — |
| ⑭ | 11.0 | ㉘ | — |
| ⑮ | 8.17 | ㉙ | — |
| ⑯ | 9.37 | ㉚ | — |
| ⑰ | 17.6 | ㉛ | — |
| ⑱ | — | ㉜ | — |
| ⑲ | — | ㉝ | — |
| ⑳ | — | ㉞ | — |
| ㉑ | — | ㉟ | — |
| ㉒ | — | ㊱ | — |
| ㉓ | — | ㊲ | — |
| ㉔ | — | ㊳ | — |
| ㉕ | — | ㊴ | — |
| ㉖ | — | ㊵ | — |
| ㉗ | — | ㊶ | — |
| ㉘ | — | ㊷ | — |
| ㉙ | — | ㊸ | — |
| ㉚ | — | ㊹ | — |
| ㉛ | — | ㊺ | — |

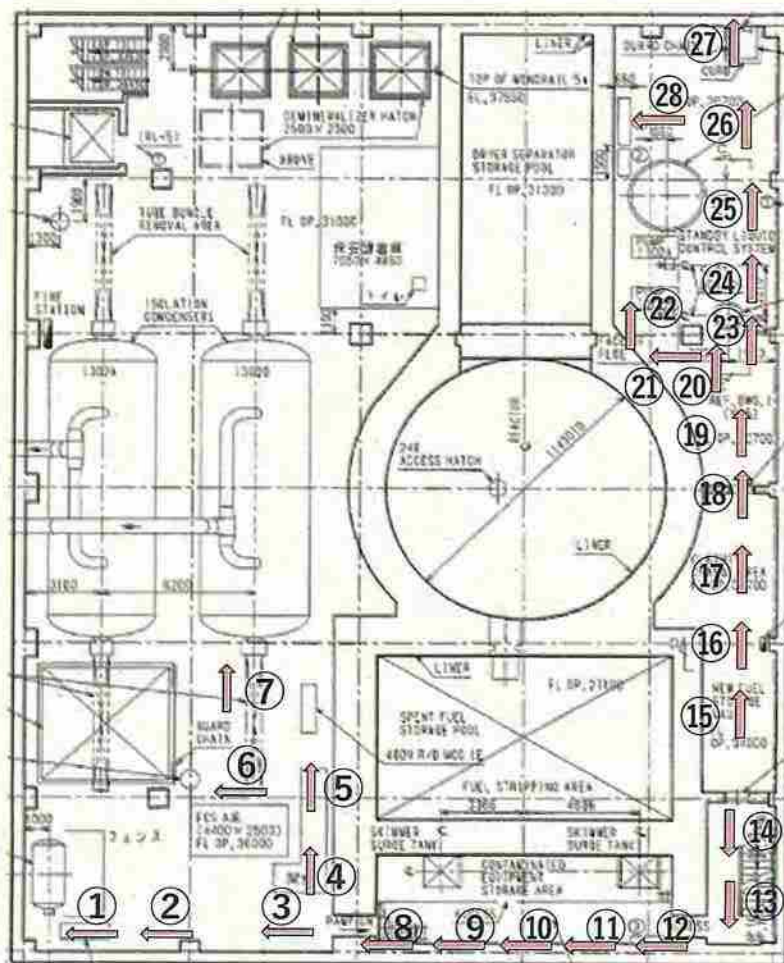
at:1000mm



線量データ

| | | | | | |
|------|----------------------------|-----|------------|-----|-----------|
| 作業件名 | 1F 1～3号機R/B高層階他点群データ測定業務委託 | | | | |
| 測定場所 | 1u R/B 4FL | 測定日 | 2023年12月7日 | 測定器 | F1-PS-235 |

※アーム付きSPOT単独での線量測定の為
位置情報の写真データ無し



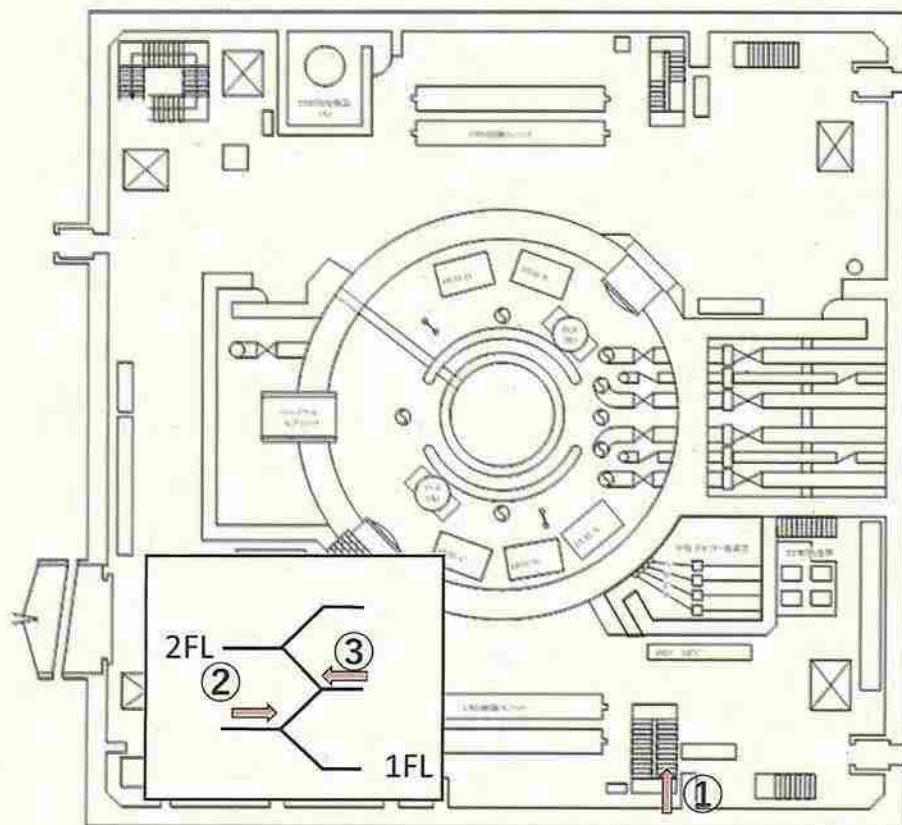
at:1000mm

| 測定箇所 | 線量値(mSv/h) | 測定箇所 | 線量値(mSv/h) |
|------|------------|------|------------|
| ① | 23.0 | ⑮ | 1.09 |
| ② | 11.0 | ⑯ | 0.91 |
| ③ | 4.67 | ⑰ | 1.08 |
| ④ | 4.36 | ⑱ | 1.40 |
| ⑤ | 3.18 | ⑲ | 1.17 |
| ⑥ | 4.69 | ⑳ | 2.23 |
| ⑦ | 6.25 | ㉑ | 3.60 |
| ⑧ | 3.22 | ㉒ | 5.89 |
| ⑨ | 1.13 | ㉓ | 1.07 |
| ⑩ | 0.83 | ㉔ | 0.84 |
| ⑪ | 0.89 | ㉕ | 1.00 |
| ⑫ | 1.16 | ㉖ | 2.50 |
| ⑬ | 0.71 | ㉗ | 2.10 |
| ⑭ | 1.18 | ㉘ | 1.72 |

※⑤～⑦は1F-1R/B内環境改善工法検討業務委託の対象範囲

線量データ

| | | | | | |
|------|----------------------------|-----|-------------------|-----|-----------|
| 作業件名 | 1F 1～3号機R/B高層階他点群データ測定業務委託 | | | | |
| 測定場所 | 2u R/B 1FL | 測定日 | ①～③ 2024年6月12日 | 測定器 | F1-PS-235 |

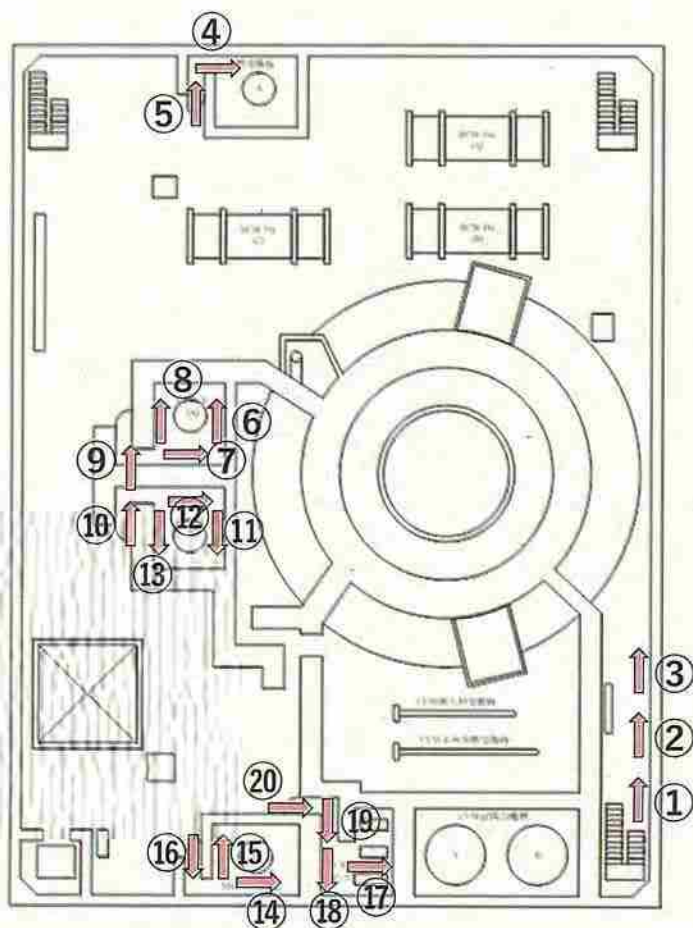


at:1000mm

| 測定箇所 | 線量値(mSv/h) |
|------|------------|
| ① | 13.4 |
| ② | 12.7 |
| ③ | 10.2 |

線量データ

| | | | | | |
|------|----------------------------|-----|--|-----|-----------|
| 作業件名 | 1F 1～3号機R/B高層階他点群データ測定業務委託 | | | | |
| 測定場所 | 2u R/B 2FL | 測定日 | ①～③ 2024年6月12日 ④～⑳ 2025年2月18日 | 測定器 | F1-PS-235 |

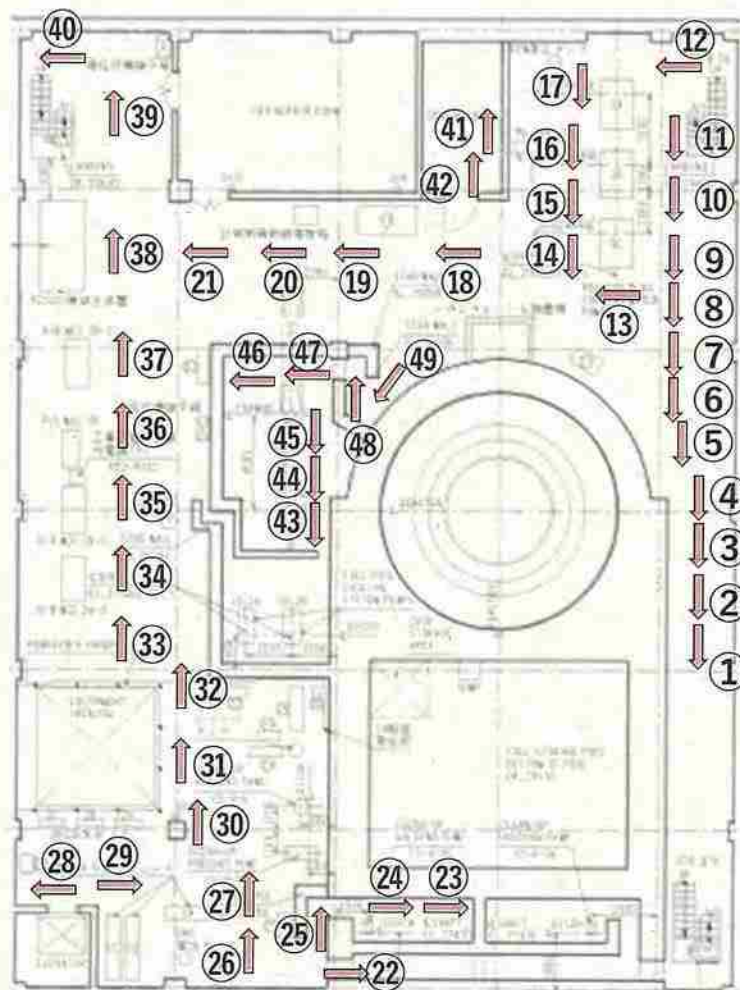


at:1000mm

| 測定箇所 | 線量値(mSv/h) | 測定箇所 | 線量値(mSv/h) |
|------|------------|------|------------|
| ① | 6.06 | ⑭ | 1.81 |
| ② | 5.25 | ⑮ | 1.75 |
| ③ | 4.46 | ⑯ | 0.93 |
| ④ | 1.44 | ⑰ | 1.13 |
| ⑤ | 0.63 | ⑱ | 0.68 |
| ⑥ | 2.13 | ⑲ | 0.36 |
| ⑦ | 2.03 | ⑳ | 0.90 |
| ⑧ | 1.70 | — | — |
| ⑨ | 0.85 | — | — |
| ⑩ | 1.01 | — | — |
| ⑪ | 2.63 | — | — |
| ⑫ | 2.46 | — | — |
| ⑬ | 1.52 | — | — |

線量データ

| 作業件名 | 1F 1～3号機R/B高層階他点群データ測定業務委託 | | | | |
|------|----------------------------|-----|------------|-----|-----------|
| 測定場所 | 2u R/B 3FL | 測定日 | 2025年2月18日 | 測定器 | F1-PS-251 |



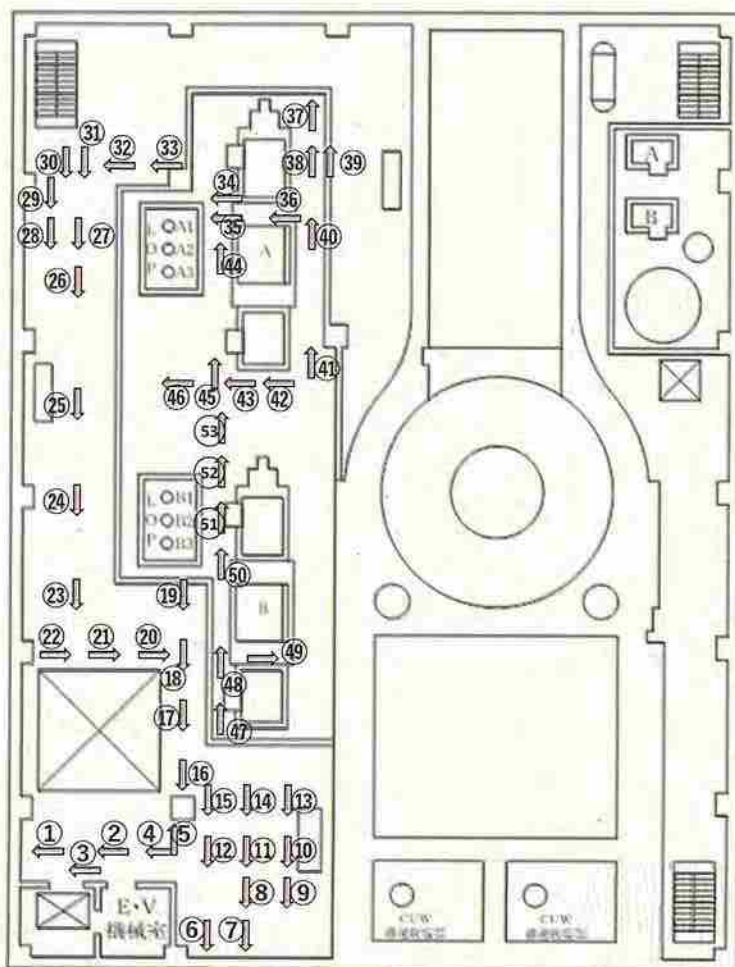
at:1000mm

| 測定箇所 | 線量値 (mSv/h) | 測定箇所 | 線量値 (mSv/h) | 測定箇所 | 線量値 (mSv/h) | 測定箇所 | 線量値 (mSv/h) |
|------|-------------|------|-------------|------|-------------|------|-------------|
| ① | 9.15 | ⑭ | 8.94 | ⑳ | 4.80 | ㉔ | 2.91 |
| ② | 9.90 | ⑮ | 6.56 | ㉑ | 3.28 | ㉕ | 0.88 |
| ③ | 10.3 | ⑯ | 5.11 | ㉒ | 6.90 | ㉖ | 1.04 |
| ④ | 8.02 | ⑰ | 5.31 | ㉓ | 5.25 | ㉗ | 14.7 |
| ⑤ | 6.21 | ⑱ | 7.53 | ㉔ | 4.97 | ㉘ | 4.61 |
| ⑥ | 6.36 | ㉒ | 7.40 | ㉕ | 5.02 | ㉙ | 2.96 |
| ⑦ | 9.39 | ㉓ | 3.68 | ㉖ | 3.37 | ㉚ | 2.70 |
| ⑧ | 7.60 | ㉔ | 3.01 | ㉗ | 3.09 | ㉛ | 6.03 |
| ⑨ | 6.07 | ㉕ | 1.70 | ㉘ | 2.99 | ㉜ | 7.96 |
| ⑩ | 6.12 | ㉖ | 2.02 | ㉙ | 3.28 | ㉝ | 8.61 |
| ⑪ | 7.83 | ㉗ | 1.61 | ㉚ | 3.26 | — | — |
| ⑫ | 6.50 | ㉘ | 1.25 | ㉛ | 2.91 | — | — |
| ⑬ | 9.15 | ㉙ | 4.22 | ㉜ | 2.59 | — | — |

線量データ

| 作業件名 | 1F 1～3号機R/B高層階他点群データ測定業務委託 | | | | |
|------|----------------------------|-----|---|-----|-----------|
| 測定場所 | 2u R/B 4FL | 測定日 | ①～③⑨ 2025年2月17日 ④⑩～⑤③ 2025年2月18日 | 測定器 | F1-PS-251 |

at:1000mm

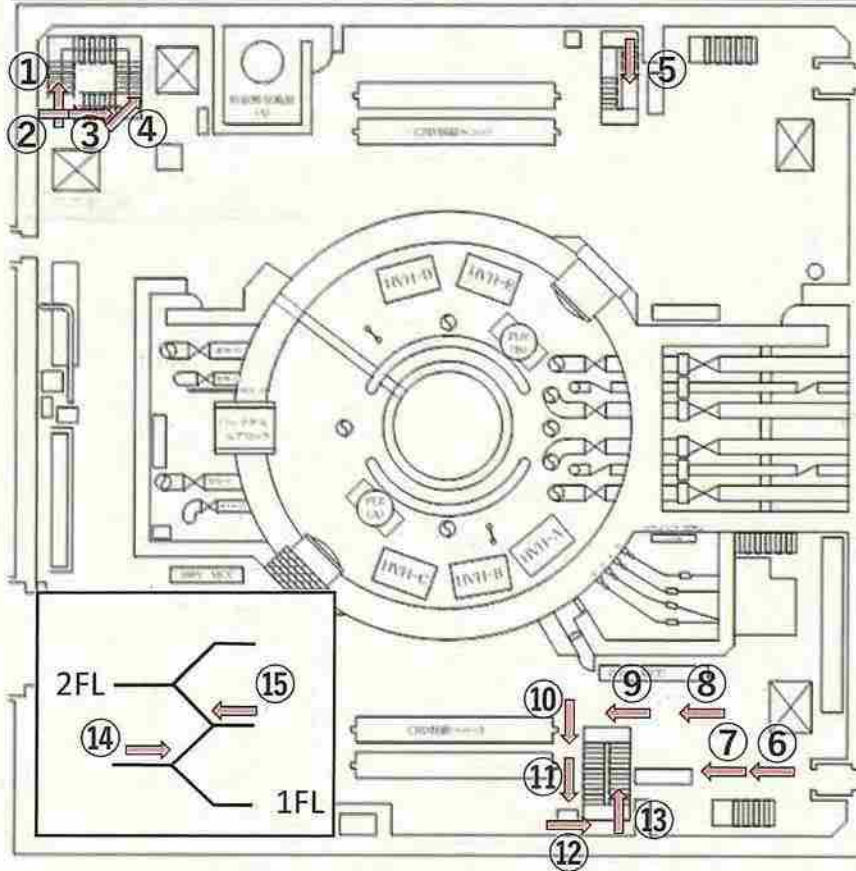


| 測定箇所 | 線量値 (mSv/h) | 測定箇所 | 線量値 (mSv/h) | 測定箇所 | 線量値 (mSv/h) | 測定箇所 | 線量値 (mSv/h) |
|------|-------------|------|-------------|------|-------------|------|-------------|
| ① | 4.45 | ⑭ | 3.56 | ⑳ | 3.17 | ④⑩ | 4.82 |
| ② | 4.60 | ⑮ | 3.38 | ㉑ | 2.57 | ④⑪ | 8.98 |
| ③ | 8.62 | ⑯ | 4.55 | ㉒ | 2.59 | ④⑫ | 5.11 |
| ④ | 3.80 | ⑰ | 5.18 | ㉓ | 3.08 | ④⑬ | 4.14 |
| ⑤ | 3.94 | ⑱ | 4.66 | ㉔ | 3.24 | ④⑭ | 5.50 |
| ⑥ | 3.48 | ⑲ | 3.26 | ㉕ | 3.85 | ④⑮ | 8.99 |
| ⑦ | 3.88 | ㉑ | 3.52 | ㉖ | 4.40 | ④⑯ | 3.62 |
| ⑧ | 3.79 | ㉒ | 3.51 | ㉗ | 5.42 | ④㉑ | 3.59 |
| ⑨ | 4.08 | ㉓ | 2.92 | ㉘ | 7.11 | ④㉒ | 3.39 |
| ⑩ | 3.51 | ㉔ | 3.06 | ㉙ | 5.88 | ④㉓ | 3.32 |
| ⑪ | 3.45 | ㉕ | 3.19 | ㉚ | 3.63 | ④㉔ | 3.61 |
| ⑫ | 3.76 | ㉖ | 3.38 | ㉛ | 4.54 | ④㉕ | 3.75 |
| ⑬ | 3.46 | ㉗ | 3.15 | ㉜ | 4.04 | ④㉖ | 3.72 |
| | | | | | | ④㉗ | 4.07 |

線量データ

| 作業件名 | | | | | |
|----------------------------|------------|-----|------------|-----|-----------|
| 1F 1～3号機R/B高層階他点群データ測定業務委託 | | | | | |
| 測定場所 | 3u R/B 1FL | 測定日 | ①～④ | 測定器 | F1-PS-235 |
| | | | 2024年4月24日 | | |
| | | | ⑤ | | |
| | | | 2024年4月25日 | | |
| | | | ⑥～⑨ | | |
| | | | 2024年5月22日 | | |
| | | | ⑩～⑬ | | |
| | | | 2024年5月15日 | | |

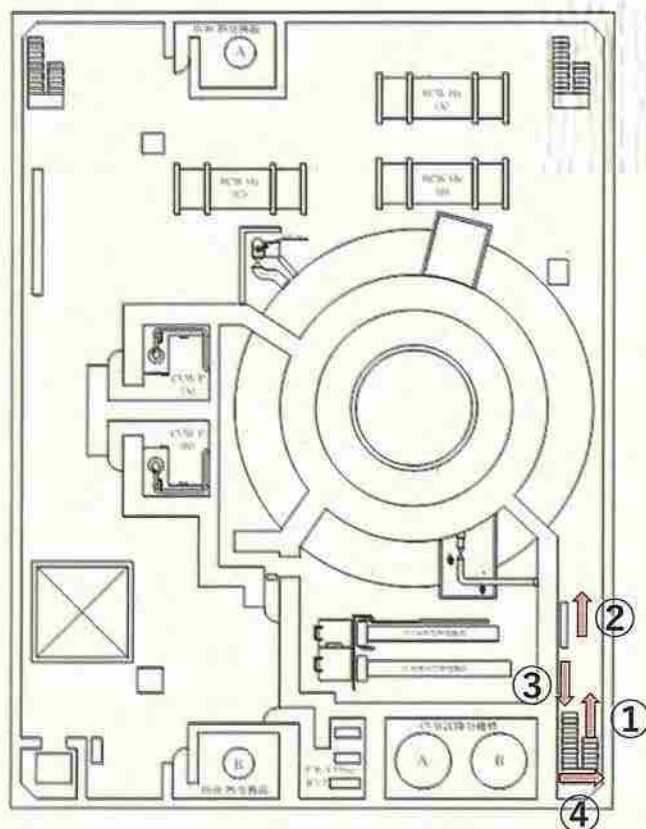
at:1000mm



| 測定箇所 | 線量値(mSv/h) | 測定箇所 | 線量値(mSv/h) |
|------|------------|------|------------|
| ① | 9.13 | ⑭ | 5.36 |
| ② | 10.8 | ⑮ | 4.14 |
| ③ | 5.63 | — | — |
| ④ | 4.77 | — | — |
| ⑤ | 7.67 | — | — |
| ⑥ | 3.03 | — | — |
| ⑦ | 3.77 | — | — |
| ⑧ | 3.89 | — | — |
| ⑨ | 4.60 | — | — |
| ⑩ | 4.28 | — | — |
| ⑪ | 3.95 | — | — |
| ⑫ | 4.37 | — | — |
| ⑬ | 4.60 | — | — |

線量データ

| | | | | | |
|------|----------------------------|-----|--------------------------------------|-----|-----------|
| 作業件名 | 1F 1～3号機R/B高層階他点群データ測定業務委託 | | | | |
| 測定場所 | 3u R/B 2FL | 測定日 | ① 2024年5月15日 ②～④ 2024年5月22日 | 測定器 | F1-PS-235 |



at:1000mm

| 測定箇所 | 線量値(mSv/h) |
|------|------------|
| ① | 9.11 |
| ② | 6.76 |
| ③ | 10.0 |
| ④ | 3.94 |